

Alienware 15




Quick Start Guide

Schnellstart-Handbuch | Guida introduttiva rapida
Skrócona instrukcja nuruchomienia | دليل البدء السريع



Connect the power adapter and press the power button

Netzadapter anschließen und Betriebsschalter drücken
Connettere l'adattatore di alimentazione e premere il pulsante Accensione
Podłączyć zasilacz i nacisnąć przycisk zasilania
توصيل مهأى التيار والضغط على زر التشغيل



Shortcut keys

Tastaturbefehle | Tasti di scelta rapida
Skróty klawiaturowe | مفاتيح الاختصار

- Allows to disconnect Alienware Graphics Amplifier**
Ermöglicht das Trennen der Verbindung zum Alienware-Grafikverstärker
Consente di scollegare Alienware Graphics Amplifier
Odlączenie urządzenia Alienware Graphics Amplifier
Alienware يسمح لك بفضل مضخم صوت رسومات
Disable/Enable wireless
Wireless deaktivieren/aktivieren
Disattivare/Attivare modalità senza fili
Włączenie/wyłączenie sieci bezprzewodowej
تعطيل/تمكين الاتصال اللاسلكي

- Mute audio**
Audio stummschalten | Disattiva audio
Wyciszenie dźwięku | كتم الصوت
Decrease volume
Lautstärke reduzieren | Diminuisci volume
Zmniejszenie głośności | خفض مستوى الصوت
Increase volume
Lautstärke erhöhen | Aumenta volume
Zwiększenie głośności | رفع مستوى الصوت
Switch to external display
Auf externe Anzeige umschalten
Passa al display esterno
Przełączenie na wyświetlacz zewnętrzny
التبديل إلى الشاشة الخارجية
Decrease brightness
Helligkeit reduzieren | Riduci luminosità
Zmniejszenie jasności | خفض مستوى السطوع
Increase brightness
Helligkeit erhöhen | Aumenta luminosità
Zwiększenie jasności | زيادة مستوى السطوع
Disable/Enable touch pad
Touchpad deaktivieren/aktivieren
Disattivare/Attivare touchpad
Włączenie/wyłączenie tabliczki dotykowej
تعطيل/تمكين لوحة اللمس
Disable/Enable AlienFX
AlienFX deaktivieren/aktivieren
Disattivare/Attivare AlienFX
Włączenie/wyłączenie funkcji AlienFX
تعطيل/تمكين AlienFX

- NOTE:** For more information, see *Specifications* at Dell.com/support.
ANMERKUNG: Weitere Information finden Sie unter *Technische Daten* auf Dell.com/support.
N.B.: Per ulteriori informazioni, consultare *Specifiche* all'indirizzo Dell.com/support.
UWAGA: Aby uzyskać więcej informacji, zobacz *Dane techniczne* na stronie Dell.com/support.

ملاحظة: لمزيد من المعلومات، راجع المواصفات على العنوان Dell.com/support.

Product support and manuals
Produktsupport und Handbücher
Supporto prodotto e manuali
Pomoc techniczna i podręczniki
دعم المنتج والدلائل

Alienware.com
Dell.com/support/manuals

Contact Dell
Kontaktaufnahme mit Dell | Contattare Dell
Kontakt z firmą Dell | Dell الاتصال بـ

Dell.com/contactdell

Regulatory and safety
Sicherheitshinweise und Zulassungsinformationen
Normative e sicurezza
Przepisy i bezpieczeństwo
ممارسات الأمان والممارسات التنظيمية

Dell.com/regulatory_compliance

Regulatory model
Muster-Modellnummer | Modello di conformità alle normative
Model | الموديل التنظيمي

P42F

Regulatory type
Muster-Typnummer | Tipo di conformità
Typ | النوع التنظيمي

P42F002

Computer model
Computermodell | Modello del computer
Model komputera | موديل الكمبيوتر

Alienware 15 R2

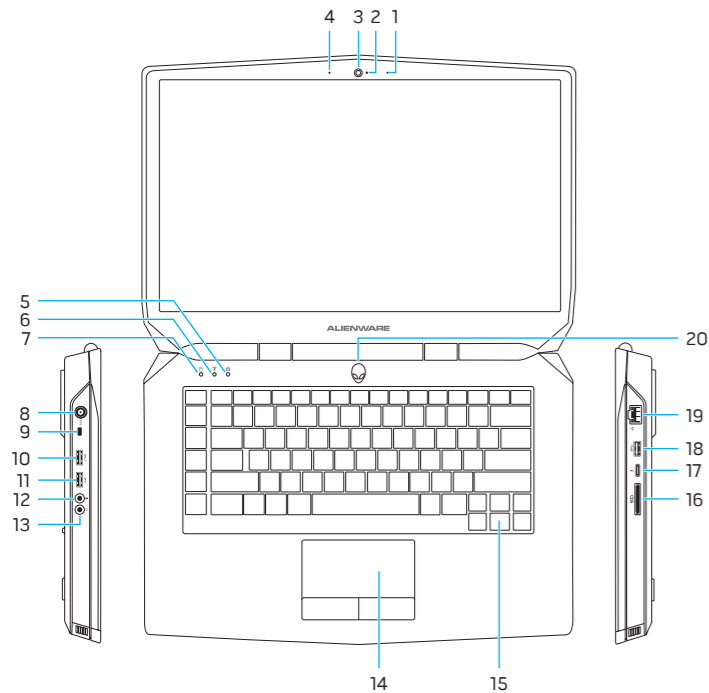


Printed in China.
2015-06

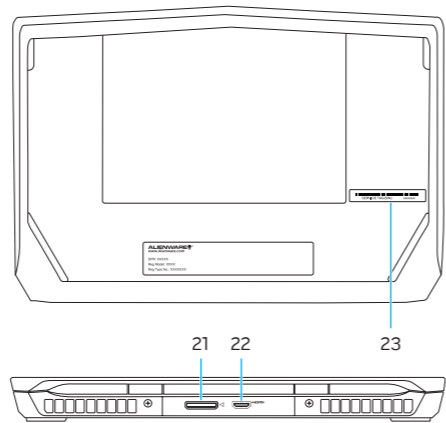
© 2015 Dell Inc.

Features

Funktionen | Funzioni | Funkcje | الميزات



1. Right microphone
2. Camera-status light
3. Camera
4. Left microphone
5. Caps Lock status light
6. Wireless-status light
7. Hard-drive activity light
8. Power-adaptor port
9. Security-cable slot
10. USB 3.0 port with PowerShare
11. USB 3.0 port
12. Microphone/Headphone port
13. Headset port
14. Touch pad
15. Backlit keyboard



1. Rechtes Mikrofon
2. Kamerastatusanzeige
3. Kamera
4. Linkes Mikrofon
5. Feststelltastenanzeige
6. Wireless-Statusanzeige
7. Festplattenaktivitätsanzeige
8. Netzadapteranschluss
9. Sicherheitskabeleinschub
10. USB 3.0-Anschluss mit PowerShare
11. USB 3.0-Anschluss
12. Mikrofon-/Kopfhöreranschluss
13. Kopfhöreranschluss
14. Touchpad
15. Tastatur mit Hintergrundbeleuchtung
16. Medienkartenleser
17. USB-Anschluss (Typ C)
18. USB 3.0-Anschluss
19. Netzwerkanschluss
20. Betriebsschalter
21. Externer Grafikkartenanschluss
22. HDMI-Anschluss
23. Service-Tag-Etikett
1. Microfono destro
2. Indicatore di stato della fotocamera
3. Fotocamera
4. Microfono sinistro
5. indicatore di stato di BLOC MAIUSC
6. Indicatore di stato modalità senza fili
7. Indicatore di attività del disco rigido
8. Porta dell'adattatore di alimentazione
9. Slot cavo di protezione
10. Porta USB 3.0 con PowerShare
11. Porta USB 3.0
12. Porta microfono/cuffie
13. Porta auricolare
14. Touchpad
15. Tastiera retroilluminata
16. Lettore di schede multimediali
17. Porta di tipo C USB
18. Porta USB 3.0
19. Porta di rete
20. Accensione
21. Porta scheda grafica esterna
22. Porta HDMI
23. Etichetta Numero di servizio

1. Mikrofon prawy
2. Lampka stanu kamery
3. Kamera
4. Mikrofon lewy
5. Lampka stanu klawisza Caps Lock
6. Lampka stanu sieci bezprzewodowej
7. Lampka aktywności dysku twardego
8. Złącze zasilacza
9. Gniazdo linki antykradzieżowej
10. Port USB 3.0 z funkcją PowerShare
11. Port USB 3.0
12. Gniazdo mikrofonu/słuchawek
13. Gniazdo zestawu słuchawkowego
14. Tabliczka dotykowa
15. Klawiatura podświetlana
16. Czytnik kart pamięci
17. Port USB typu C
18. Port USB 3.0
19. Złącze sieciowe
20. Przycisk zasilania
21. Złącze grafiki zewnętrznej
22. Port HDMI
23. Etykieta ze znacznikiem serwisowym

1. الميكروفون الأيمن
2. مصباح حالة الكاميرا
3. الكاميرا
4. الميكروفون الأيسر
5. مصباح حالة Caps-lock
6. مصباح حالة الاتصال اللاسلكي
7. مصباح نشاط محرك الأقراص الثابتة
8. منفذ مهابئ التيار
9. فتحة كبل الأمان
10. منفذ USB 3.0 المزود بـ PowerShare
11. منفذ USB 3.0
12. منفذ ميكروفون/سماعة رأس
13. منفذ سماعة الرأس
14. لوحة اللمس
15. لوحة مفاتيح مزودة بإضاءة خلفية
16. قرارئ بطاقات الوسائط
17. منفذ USB من النوع C
18. منفذ USB 3.0
19. منفذ الشبكة
20. زر التشغيل
21. منفذ الرسومات الخارجية
22. منفذ HDMI
23. ملصق رمز الخدمة